



01 PRESIDENCIA MUNICIPAL

NOMBRE DEL INDICADOR	PERIODO	META TRIMESTRE	META ANUAL	RESULTADO
----------------------	---------	----------------	------------	-----------

* PORCENTAJE DE CUMPLIMIENTO DE PROYECTOS	ABRIL-JUNIO 2021	60.00	95.00	33.33 55.55 %
---	------------------	-------	-------	----------------

Meta: IMPULSAR Y DAR SEGUIMIENTO EN LA INSTRUMENTACIÓN DE PROGRAMAS Y PROYECTOS ESTRATÉGICOS DE LA ADMINISTRACIÓN PÚBLICA MUNICIPAL PARA LOGRAR LAS METAS ESTABLECIDAS.
Unidad de Medida: PORCENTAJE

* PORCENTAJE DE SATISFACCIÓN DEL CIUDADANO POR LA ATENCIÓN BRINDADA	ABRIL-JUNIO 2021	90.00	90.00	100.00 111.11 %
---	------------------	-------	-------	------------------

Meta: INCENTIVAR LA PARTICIPACIÓN CIUDADANA A TRAVÉS DE LA ATENCIÓN, VINCULACIÓN Y SOLUCIÓN DE SUS GESTIONES CON EL OBJETIVO DE CONTRIBUIR A MEJORAR SUS NECESIDADES Y LAS DE SU COMUNIDAD.
Unidad de Medida: PORCENTAJE

03 SINDICATURA MUNICIPAL

NOMBRE DEL INDICADOR	PERIODO	META TRIMESTRE	META ANUAL	RESULTADO
----------------------	---------	----------------	------------	-----------

* Porcentaje de determinaciones con responsabilidad administrativa dictada	ABRIL-JUNIO 2021	13.00	13.00	279.12 2147.08 %
--	------------------	-------	-------	-------------------

Meta: APLICAR LAS DISPOSICIONES LEGALES EN MATERIA DE RESPONSABILIDADES ADMINISTRATIVAS , INVESTIGANDO LAS PRESUNTAS FALTAS COMETIDAS POR SERVIDORES PÚBLICOS MUNICIPALES INSTAURANDO EL PROCEDIMIENTO ADMINISTRATIVO CORRESPONDIENTE Y EMITIENDO RESOLUCIONES MEDIANTE LAS CUALES SE SANCIONEN LAS CONDUCTAS CONSTITUYENTES DE FALTAS ADMINISTRATIVAS.
Unidad de Medida: PORCENTAJE

* PORCENTAJE DE FALTAS ADMINISTRATIVAS DETECTADAS	ABRIL-JUNIO 2021	12.00	12.00	3.02 25.17 %
---	------------------	-------	-------	---------------

Meta: IMPULSAR MECANISMOS PARA DETECTAR LAS PRESUNTAS FALTAS ADMINISTRATIVAS REALIZADAS POR LOS SERVIDORES PÚBLICOS MUNICIPALES .
Unidad de Medida: PORCENTAJE

* Porcentaje de litigios en los que interviene el Síndico Procurador como representante jurídico del Ayuntamiento y como titular del órgano interno de control concluidos	ABRIL-JUNIO 2021	44.00	44.00	2.97 6.75 %
---	------------------	-------	-------	--------------

Meta: REPRESENTAR,DEFENDER Y ATENDER LOS LITIGIOS EN LOS QUE INTERVENGA EL SINDICO PROCURADOR COMO REPRESENTANTE JURIDICO DEL AYUNTAMIENTO Y COMO TITULAR DEL ORGANO INTERNO DE CONTROL, MEDIANTE ESTRATEGIAS JURIDICAS OPORTUNAS QUE PROCUREN LOS MEJORES RESULTADOS DE LOS MISMOS.
Unidad de Medida: PORCENTAJE

* PORCENTAJE DE PRESUNTAS FALTAS ADMINISTRATIVAS DETECTADAS EN INVESTIGACIÓN	ABRIL-JUNIO 2021	100.00	100.00	100.00 100 %
--	------------------	--------	--------	---------------

Meta: VIGILANCIA DEL CUMPLIMIENTO DE RESPONSABILIDADES DE LOS SERVIDORES PUBLICOS, DE CONFORMIDAD A LA NORMATIVIDAD APLICABLE MEDIANTE MECANISMOS PARA DETECCION DE PRESUNTAS FALTAS ADMINISTRATIVAS, Y LA INSTAURACION DE PROCEDIMEINTOS QUE EN SI CASO CORRESPONDA.
Unidad de Medida: PORCENTAJE



* Porcentaje de propuestas de acuerdo aprobadas	ABRIL-JUNIO 2021	89.00	89.00	-2,400.00		-2.25 %
---	------------------	-------	-------	-----------	--	---------

Meta: REALIZAR LAS ACCIONES TENDIENTES A LOGRAR LA ACTUALIZACIÓN DEL MARCO NORMATIVO DEL MUNICIPIO ,MEDIANTE LA ELABORACIÓN ANÁLISIS DE PROPUESTAS QUE GENEREN CERTEZA EN LAS ACTUACIONES DE LOS SERVIDORES PÚBLICOS.
Unidad de Medida: PORCENTAJE

04 SECRETARIA DEL AYUNTAMIENTO

NOMBRE DEL INDICADOR	PERIODO	META TRIMESTRE	META ANUAL	RESULTADO		
----------------------	---------	----------------	------------	-----------	--	--

* PORCENTAJE DE ACTUALIZACION DEL PADRON DE PERMISOS	ABRIL-JUNIO 2021	2.10	96.00	15.34		730.48 %
--	------------------	------	-------	-------	--	----------

Meta: OTORGAR Y ACTUALIZAR LOS PERMISOS DE VENTA Y CONSUMO DE BEBIDAS ALCOHOLICAS Y COMERCIO AMBULANTE EN APEGO AL MARCO NORMATIVO EN MATERIA, LOGRANDO UN PADRON ACTUALIZADO
Unidad de Medida: PORCENTAJE

* PORCENTAJE DE CONSTANCIAS QUE DAN IDENTIDAD Y CERTEZA JURIDICA	ABRIL-JUNIO 2021	25.00	98.00	30.04		120.16 %
--	------------------	-------	-------	-------	--	----------

Meta: BRINDAR SERVICIOS DE CALIDAD Y CALIDEZ EN LOS TRAMITES PARA OTORGAR IDENTIDAD Y CERTEZA JURIDICA A LA POBLACION EN GENERAL
Unidad de Medida: PORCENTAJE

* PORCENTAJE DE JUICIOS CONTRA EL AYUNTAMIENTO EN LOS QUE ES REPRESENTADO	ABRIL-JUNIO 2021	100.00	100.00	100.00		100 %
---	------------------	--------	--------	--------	--	-------

Meta: LLEVAR A CABO LA MEJORA REGLAMENTARIA MUNICIPAL Y LA REPRESENTACION JURIDICA PARA EL FORTALECIMIENTO DE LAS FUNCIONES DEL AYUNTAMIENTO Y LA DEFENSA ANTE LITIGIOS EN QUE SEA PARTE.
Unidad de Medida: PORCENTAJE

* PORCENTAJE DE MODIFICACIONES A LA REGLAMENTACION MUNICIPAL	ABRIL-JUNIO 2021	5.00	20.00	0.00		%
--	------------------	------	-------	------	--	---

Meta: LLEVAR A CABO LA MEJORA REGLAMENTARIA MUNICIPAL Y LA REPRESENTACION JURIDICA PARA EL FORTALECIMIENTO DE LAS FUNCIONES DEL AYUNTAMIENTO Y LA DEFENSA ANTE LITIGIOS EN QUE SEA PARTE.
Unidad de Medida: PORCENTAJE

* PORCENTAJE DE PERSONAS QUE PARTICIPAN EN EVENTOS DE PROTECCION CIVIL	ABRIL-JUNIO 2021	35.00	100.00	16.60		47.43 %
--	------------------	-------	--------	-------	--	---------

Meta: CONCIENTIZAR A LA POBLACION, SECTOR PUBLICO Y PRIVADO EN SU ACTUAR ANTE LA PRESENCIA DE UN FENOMENO PERTURBADOR, MEDIANTE CAPACITACION Y SIMULACROS, ASEGURANDO EL CUMPLIMIENTO DE LAS NORMAS APLICABLES, FORTALECIENDO CON ELLO LA CULTURA DE PROTECCION CIVIL EN EL MUNICIPIO
Unidad de Medida: PORCENTAJE

* PORCENTAJE DE PERSONAS QUE SE PRESENTARON Y SE ATENDIERON POR LOS JUECES CALIFICADORES	ABRIL-JUNIO 2021	100.00	100.00	100.00		100 %
--	------------------	--------	--------	--------	--	-------

Meta: APLICAR JUSTA Y CORRECTAMENTE LA NORMATIVIDAD MUNICIPAL, RESOLVIENDO LA SITUACION JURIDICA DE LOS HABITANTES DEL MUNICIPIO DE MEXICALI



Unidad de Medida: PORCENTAJE

05 TESORERIA MUNICIPAL

NOMBRE DEL INDICADOR	PERIODO	META TRIMESTRE	META ANUAL	RESULTADO
----------------------	---------	----------------	------------	-----------

* Porcentaje de Eficiencia Programática Presupuestal	Abril a Junio	90.00	90.00	70.85 78.72 %
--	---------------	-------	-------	----------------

Meta: ACTUALIZAR EL SISTEMA DE EVALUACIONES QUE NOS PERMITA MEDIR LOS RESULTADOS DE LOS OBJETIVOS PLANTEADOS EN EL PLAN MUNICIPAL DE DESARROLLO, Y CON ELLO MEJORAR EL GASTO DESTINADO A PROGRAMAS SOCIALES.

Unidad de Medida: PORCENTAJE

* Porcentaje de Recursos Ejercidos en Programas de Impacto Social	Abril a Junio	40.00	80.00	42.38 105.95 %
---	---------------	-------	-------	-----------------

Meta: ACTUALIZAR EL SISTEMA DE EVALUACIONES QUE NOS PERMITA MEDIR LOS RESULTADOS DE LOS OBJETIVOS PLANTEADOS EN EL PLAN MUNICIPAL DE DESARROLLO, Y CON ELLO MEJORAR EL GASTO DESTINADO A PROGRAMAS SOCIALES.

Unidad de Medida: PORCENTAJE

* Porcentaje de recursos propios de libre disposición en inversión	Abril a Junio	85.00	85.00	89.92 105.79 %
--	---------------	-------	-------	-----------------

Meta: APLICAR UNA ADMINISTRACIÓN FINANCIERA EFICIENTE QUE COADYUVE AL CUMPLIMIENTO DE LOS PROGRAMAS DEL AYUNTAMIENTO A TRAVÉS DE LA OPTIMIZACIÓN DE RECURSOS DISPONIBLES, ASÍ COMO UNA EFECTIVA GESTIÓN DE RECURSOS FEDERALES Y ESTATALES PARA APLICARSE A PROYECTOS DE INVERSIÓN.

Unidad de Medida: PORCENTAJE

06 DIRECCION DE SEGURIDAD PUBLICA

NOMBRE DEL INDICADOR	PERIODO	META TRIMESTRE	META ANUAL	RESULTADO
----------------------	---------	----------------	------------	-----------

* EFECTIVIDAD DEL CUERPO POLICIACO	ABRIL-JUNIO 2021	2.00	2.00	-28.82 -1441 %
------------------------------------	------------------	------	------	-----------------

Meta: ANALIZAR LA INFORMACIÓN PROPORCIONADA POR LOS ORGANISMOS ESPECIALIZADOS EN SEGURIDAD PUBLICA, A TRAVÉS DE LAS HERRAMIENTAS ESTADÍSTICAS DE INCIDENCIA DELICTIVA PARA LA ADECUADA TOMA DE DECISIONES.

Unidad de Medida: PORCENTAJE

* EFECTIVIDAD EN ESTRATEGIAS OPERATIVAS	ABRIL-JUNIO 2021	-2.00	-8.00	28.71 -1435.5 %
---	------------------	-------	-------	------------------

Meta: ANALIZAR LA INFORMACIÓN PROPORCIONADA POR LOS ORGANISMOS ESPECIALIZADOS EN SEGURIDAD PUBLICA, A TRAVÉS DE LAS HERRAMIENTAS ESTADÍSTICAS DE INCIDENCIA DELICTIVA PARA LA ADECUADA TOMA DE DECISIONES.

Unidad de Medida: PORCENTAJE

* PORCENTAJE DE EFECTIVIDAD DEL EQUIPO TECNOLOGICO	ABRIL-JUNIO 2021	100.00	100.00	84.91 84.91 %
--	------------------	--------	--------	----------------

Meta: ANALIZAR LA INFORMACIÓN PROPORCIONADA POR LOS ORGANISMOS ESPECIALIZADOS EN SEGURIDAD PUBLICA, A TRAVÉS DE LAS HERRAMIENTAS ESTADÍSTICAS DE INCIDENCIA DELICTIVA PARA LA ADECUADA TOMA DE DECISIONES.

Unidad de Medida: PORCENTAJE



* PORCENTAJE DE EFECTIVIDAD EN LOS PROGRAMAS DE PREVENCIÓN ABRIL-JUNIO 2021 90.00 90.00 90.00 100 %

Meta: COADYUVAR CON LA REDUCCIÓN DE LAS CONDUCTAS ANTISOCIALES, DELICTIVAS Y DE VIOLENCIA A TRAVÉS DE PROGRAMAS DE PREVENCIÓN, DIRIGIDO A GRUPOS POBLACIONALES FOCALIZADOS, BUSCANDO IMPACTAR TANTO EN EL NÚCLEO FAMILIAR COMO EN EL ENTORNO SOCIAL.

Unidad de Medida: PORCENTAJE

* PORCENTAJE DE EFICIENCIA EN EL MANTENIMIENTO PREVENTIVO Y CORRECTIVO DE LA INFRAESTRUCTURA ABRIL-JUNIO 2021 100.00 76.00 89.96 89.96 %

Meta: ANALIZAR LA INFORMACIÓN PROPORCIONADA POR LOS ORGANISMOS ESPECIALIZADOS EN SEGURIDAD PÚBLICA, A TRAVÉS DE LAS HERRAMIENTAS ESTADÍSTICAS DE INCIDENCIA DELICTIVA PARA LA ADECUADA TOMA DE DECISIONES.

Unidad de Medida: PORCENTAJE

* PORCENTAJE DE PERSONAS SATISFECHAS CON LA POLICIA DE PROXIMIDAD ABRIL-JUNIO 2021 70.00 75.00 77.33 110.47 %

Meta: TRABAJAR CONJUNTAMENTE CON LA CIUDADANA A TRAVÉS DEL MODELO DE PROXIMIDAD PARA LOGRAR UNA MAYOR PARTICIPACIÓN DE LA COMUNIDAD EN MATERIA DE SEGURIDAD PÚBLICA Y PREVENCIÓN DE DELITO CON LA FINALIDAD DE LOGRAR COMUNIDADES SEGURAS.

Unidad de Medida: PORCENTAJE

* PORCENTAJE DEL INDICE DELICTIVO ABRIL-JUNIO 2021 20.00 20.00 23.13 115.65 %

Meta: MANTENER LA SEGURIDAD PÚBLICA FORTALECIDA PARA PRESERVAR LA TRANQUILIDAD DE SUS HABITANTES, MANTENIENDO LA VIGILANCIA EN LAS VIALIDADES, Y PRINCIPALMENTE EN AQUELLAS ZONAS DEFINIDAS COMO SECTORES SEGUROS

Unidad de Medida: PORCENTAJE

07 OFICIALIA MAYOR

NOMBRE DEL INDICADOR	PERIODO	META TRIMESTRE	META ANUAL	RESULTADO
----------------------	---------	----------------	------------	-----------

* PORCENTAJE DE GRUPOS FOCALIZADOS CON FACTORES DE RIESGO QUE RECIBIERON ATENCIÓN ABRIL-JUNIO 2021 85.00 85.00 100.00 117.65 %

Meta: Grupos poblacionales focalizados del municipio de Mexicali son atendidos y protegidos contra factores que ponen en riesgo su salud, generando bienestar en la comunidad

Unidad de Medida: PORCENTAJE

* PORCENTAJE DE SATISFACCION DE LA CIUDADANIA CON LOS SERVICIOS QUE PRESTA LA OFICIALIA MAYOR DENTRO DEL PALACIO MUNICIPAL ABRIL-JUNIO 2021 80.00 80.00 75.00 93.75 %

Meta: Contribuir a que los ciudadanos cuenten con una administración municipal eficaz y eficiente que brinde los servicios con calidad y calidez, a través de políticas públicas orientadas para resultados.

Unidad de Medida: PORCENTAJE

* PORCENTAJE DE SATISFACCIÓN DE LAS DEPENDENCIAS RESPECTO A LOS SERVICIOS QUE PRESTA LA OFICIALIA MAYOR ABRIL-JUNIO 2021 85.00 85.00 70.00 82.35 %



Meta: Los recursos humanos, materiales, tecnológicos y los servicios se administran con eficiencia facilitando el cumplimiento de las metas y el logro de los resultados planteados por la actual administración municipal.

Unidad de Medida: PORCENTAJE

* PORCENTAJE DE SATISFACCIÓN DE LOS DERECHO HABIENTES DE SERVICIOS MÉDICOS MUNICIPALES	ABRIL-JUNIO 2021	90.00	90.00	96.00	106.67 %
--	------------------	-------	-------	-------	----------

Meta: ATENDER A LOS DERECHOHABIENTES Y SUS FAMILIAS A TRAVES DEL SERVICIO MÉDICO OPORTUNO Y DE CALIDAD PARA OTORGAR UN SERVICIO SATISFACTORIO

Unidad de Medida: PORCENTAJE

* PORCENTAJE DE SATISFACCIÓN DE LOS GRUPOS FOCALIZADOS CON EL SERVICIO PRESTADO	ABRIL-JUNIO 2021	85.00	85.00	94.00	110.59 %
---	------------------	-------	-------	-------	----------

Meta: Contribuir al mejoramiento de las condiciones de salud de los ciudadanos y su entorno, mediante acciones de prevención, detección y promoción en grupos poblacionales focalizados para el bienestar social del municipio

Unidad de Medida: PORCENTAJE

* PORCENTAJE DE SATISFACCIÓN DE LOS SERVICIOS BRINDADOS A LA CIUDADANIA POR DEPOSITO VEHICULAR	ABRIL-JUNIO 2021	85.00	85.00	100.00	117.65 %
--	------------------	-------	-------	--------	----------

Meta: PROPORCIONAR EL SERVICIO DE ARRASTE VEHICULAR GARANTIZANDO LA SATISFACCIÓN DE LOS USUARIOS SOBRE EL BENEFICIO PRESTADO.

Unidad de Medida: PORCENTAJE

* PROMEDIO DE SATISFACCIÓN DE LOS SERVICIOS BRINDADOS POR OFICIALÍA MAYOR (MANTENIMIENTO, TALLER MUNICIPAL) A LAS DEPENDENCIAS MUNICIPALES	ABRIL-JUNIO 2021	85.00	85.00	97.04	114.16 %
--	------------------	-------	-------	-------	----------

Meta: MANTENER EN ÓPTIMAS CONDICIONES LA INFRAESTRUCTURA Y LOS BIENES MUEBLES E INMUEBLES DEL GOBIERNO MUNICIPAL A TRAVÉS DE LOS SERVICIOS QUE SE REALIZAN DE MANTENIMIENTO Y DE COMPOSTURA VEHICULAR, GARANTIZANDO LA SATISFACCIÓN DE LAS DEPENDENCIAS CENTRALES.

Unidad de Medida: PORCENTAJE

* VARIACIÓN PORCENTUAL DE ANIMALES ESTERILIZADOS	ABRIL-JUNIO 2021	2.00	2.00	916.67	45833.5 %
--	------------------	------	------	--------	-----------

Meta: CONTROLAR LA POBLACIÓN DE ANIMALES CALLEJEROS EN LA ZONA URBANA DE MEXICALI A TRAVÉS DE SU CAPTURA Y ESTERILIZACIÓN, PARA DISMINUIR SU CANTIDAD EN LAS CALLES.

Unidad de Medida: PORCENTAJE

* VARIACIÓN PORCENTUAL DE PERSONAS BENEFICIADAS CON SERVICIO DE TARJETA	ABRIL-JUNIO 2021	2.00	2.00	65.33	3266.5 %
---	------------------	------	------	-------	----------

Meta: OTORGAR EL REGISTRO A PERSONAS VULNERABLES QUE REQUIEREN TARJETAS Y/O TARJETONES DE DISCAPACIDAD PARA ATENDER SUS NECESIDADES EN CADA CASO

Unidad de Medida: PORCENTAJE

08 DIRECCIÓN DE SERVICIOS PÚBLICOS

NOMBRE DEL INDICADOR	PERIODO	META	META ANUAL	RESULTADO
----------------------	---------	------	------------	-----------



		TRIMESTRE		
--	--	-----------	--	--

* PORCENTAJE DE COBERTURA DE COLONIAS CON SERVICIO DE RECOLECCION ABRIL -JUNIO 85.00 85.00 92.10 108.35 %

Meta: MANTENER EL NIVEL DE COBERTURA EN EL SERVICIO DE RECOLECCIÓN DE RESIDUOS SOLIDOS DOMESTICOS EN LA ZONA URBANA CONTRIBUYENDO ASÍ AL BIENESTAR CIUDADANO.
Unidad de Medida: PORCENTAJE

* PORCENTAJE DE MANTENIMIENTO DE AREAS VERDES ABRIL -JUNIO 85.00 85.00 122.21 143.78 %

Meta: REALIZAR MANTENIMIENTOS EN LAS AREAS VERDES A CARGO DEL AYUNTAMIENTO A FIN DE CONSERVAR EN OPTIMAS CONDICIONES LOS ESPACIOS PUBLICOS.
Unidad de Medida: PORCENTAJE

* PORCENTAJE DE MANTENIMIENTOS CORRECTIVOS DE LUMINARIAS ABRIL -JUNIO 85.00 85.00 91.52 107.67 %

Meta: REALIZAR MANTENIMIENTOS CORRECTIVOS DE LUMINARIAS Y MANTENIMIENTOS PREVENTIVOS - CORRECTIVOS Y SINCRONIAS DE SEMAFOROS EN LA ZONA URBANA BENEFICIANDO CON ESTO A LA POBLACION.
Unidad de Medida: PORCENTAJE

* PORCENTAJE DE MANTENIMIENTOS PREVENTIVOS Y CORRECTIVOS A SEMAFOROS ABRIL -JUNIO 85.00 85.00 163.25 192.06 %

Meta: REALIZAR MANTENIMIENTOS CORRECTIVOS DE LUMINARIAS Y MANTENIMIENTOS PREVENTIVOS - CORRECTIVOS Y SINCRONIAS DE SEMAFOROS EN LA ZONA URBANA BENEFICIANDO CON ESTO A LA POBLACION.
Unidad de Medida: PORCENTAJE

* PORCENTAJE DE REPORTES ATENDIDOS ABRIL -JUNIO 70.00 70.00 134.12 191.6 %

Meta: ATENDER OPORTUNAMENTE LOS REPORTES RECIBIDOS DE MANERA CONJUNTA CON LA CIUDADANIA , PARA MEJORAR LA LIMPIEZA DE VIALIDADES, ESPACIOS PÚBLICOS Y PREDIOS EN LA ZONA URBANA.
Unidad de Medida: PORCENTAJE

* PORCENTAJE DE SOLICITUDES ATENDIDAS POR MEDIO DE LA APP YO PARTICIPO ABRIL -JUNIO 90.00 90.00 94.89 105.43 %

Meta: RESOLVER LAS SOLICITUDES CIUDADANAS DE SERVICIOS PUBLICOS (GRAFITI, OBSTRUCCION EN VIA PUBLICA, ARBOL CAIDO, REPARACION DE LUMINARIA Y SEMAFORO CON FALLAS, RECOLECCION DE BASURA DOMICILIAR) EN UN TIEMPO NO MAYOR A 48 HORAS CONTRIBUYENDO AL BIENESTAR CIUDADANO.
Unidad de Medida: PORCENTAJE

* PORCENTAJE DE TONELADAS TRANSPORTADAS AL RELLENO SANITARIO ABRIL -JUNIO 90.00 90.00 90.47 100.52 %

Meta: SUPERVISAR EL CONFINAMIENTO DE LOS RESIDUOS SOLIDOS URBANOS EN EL RELLENO SANITARIO DEL KM 25 Y REALIZAR EL CONFINAMIENTO DEL RESIDUOS DOMESTICO Y VOLUMINOSO EN EL RELLENO SANITARIO DEL EJIDO BENITO JUAREZ
Unidad de Medida: PORCENTAJE



* PORCENTAJE PROMEDIO DE ATENCION DE LOS SERVICIOS PUBLICOS MUNICIPALES				
	ABRIL -JUNIO	90.00	90.00	93.26 103.62 %
Meta: SUPERVISAR LA EJECUCIÓN DE LOS PROGRAMAS Y PROYECTOS CORRESPONDIENTES A LA DIRECCIÓN DE SERVICIOS PÚBLICOS MUNICIPALES , ASÍ COMO COADYUVAR A LA OFICINA DEL TITULAR EN EL LOGRO DE OBJETIVOS ESTABLECIDOS EN EL PLAN MUNICIPAL.				
Unidad de Medida: PORCENTAJE				

09 DIRECCIÓN DEL HEROICO CUERPO DE BOMBEROS				
NOMBRE DEL INDICADOR	PERIODO	META TRIMESTRE	META ANUAL	RESULTADO
* TASA DE VARIACION DE INSPECCIONES CON RESPECTO AL AÑO ANTERIOR.				
	ABRIL-JUNIO 2021	5.00	5.00	83.77 1675.4 %
Meta: PROTEGER A LA CIUDADANÍA INCREMENTANDO LOS NIVELES ESTÁNDARES DE SEGURIDAD EN LOS INMUEBLES CONSTRUIDOS Y EN PROCESO MEDIANTE EL CUMPLIMIENTO DEL REGLAMENTO DE PREVENCION DE INCENDIOS DEL MUNICIPIO DE MEXICALI.				
Unidad de Medida: PORCENTAJE				


* TIEMPO PROMEDIO DE RESPUESTA DE LOS SERVICIOS DE BOMBEROS.				
	ABRIL-JUNIO 2021	9.00	9.00	9.07 100.78 %
Meta: ATENDER OPORTUNAMENTE EMERGENCIAS PARA SEGURIDAD DE LA POBLACIÓN SALVAGUARDANDO VIDAS Y PATRIMONIOS MEDIANTE LOS SERVICIOS DEL HEROICO CUERPO DE BOMBEROS.				
Unidad de Medida: Minutos				

10 DIRECCIÓN DE ADMINISTRACIÓN URBANA				
NOMBRE DEL INDICADOR	PERIODO	META TRIMESTRE	META ANUAL	RESULTADO
* TASA DE VARIACION DE LAS INSPECCIONES DE CONTROL URBANO				
	ABRIL-JUNIO 2021	4.00	16.00	-56.06 -1401.5 %
Meta: VIGILAR Y ASEGURAR EL DESARROLLO DEL TERRITORIO MUNICIPAL, MEDIANTE EL IMPULSO DE LA REGULACION DEL ORDENAMIENTO URBANO. Indicador: TASA DE VARIACIÓN DE LAS INSPECCIONES DE CONTROL URBANO				
Unidad de Medida: PORCENTAJE				

11 DIRECCIÓN DE RELACIONES PÚBLICAS				
NOMBRE DEL INDICADOR	PERIODO	META TRIMESTRE	META ANUAL	RESULTADO
* PORCENTAJE DE ASISTENTES POR EVENTO DEL AYUNTAMIENTO				
	ABRIL-JUNIO 2021	80.00	80.00	87.09 108.86 %
Meta: LOGRAR QUE EL PRESIDENTE MUNIIPCAL E INTEGRANTES DEL AYUNTAMIENTO TRAJAJEN CERCANOS A LAS PERSONAS Y SU ENTORNO, JUNTOS POR MEXICALI MEDIANTE EVENTOS Y REUNIONES PRIVADAS, LOCALES E INTERNACIONALES, LOGRANDO RESULTADOS POSITIVOS PARA TODOS.				
Unidad de Medida: PORCENTAJE				


12 DIRECCIÓN DE COMUNICACION SOCIAL				
NOMBRE DEL INDICADOR	PERIODO	META TRIMESTRE	META ANUAL	RESULTADO




* porcentaje de efectividad de la comunicacion social	ABRIL-JUNIO 2021	94.00	94.00	68.85  73.24 %
Meta: DIFUNDIR LAS ACCIONES DEL GOBIERNO MUNICIPAL BAJO POLITICAS Y ESTRATEGIAS DE COMUNICACIÓN EFECTIVAS QUE BRINDEN INFORMACIÓN Y GENEREN OPINIÓN EN LOS CIUDADANOS SOBRE SERVICIOS Y RESULTADOS DEL XXIII AYUNTAMIENTO DE MEXICALI				
Unidad de Medida: PORCENTAJE				

13 DIRECCIÓN DE OBRAS PÚBLICAS


NOMBRE DEL INDICADOR	PERIODO	META TRIMESTRE	META ANUAL	RESULTADO
----------------------	---------	----------------	------------	-----------


* PORCENTAJE DE MANTENIMIENTO DE VIALIDADES	ABRIL-JUNIO 2021	90.00	90.00	97.47  108.3 %
Meta: MEJORAR LAS VIALIDADES EN LA CIUDAD, TANTO EN SUPERFICIE DE RODAMIENTO COMO EN SEÑALAMIENTO VIAL, MEDIANTE PROGRAMAS DE MANTENIMIENTO QUE CONTRIBUYAN A LA MOVILIDAD URBANA Y AL BIENESTAR DE LA CIUDADANÍA.				
Unidad de Medida: PORCENTAJE				


* PORCENTAJE DE SOLICITUDES REALIZADAS POR MEDIO DE LA APP YO PARTICIPO RESUELTAS	ABRIL-JUNIO 2021	90.00	90.00	99.04  110.04 %
Meta: RESOLVER LAS SOLICITUDES CIUDADANAS DE OBRAS PÚBLICAS (*) EN UN TIEMPO NO MAYOR A 48 HORAS CONTRIBUYENDO AL BIENESTAR CIUDADANO.				
Unidad de Medida: PORCENTAJE				


14 DIRECCIÓN DE PROTECCIÓN AL AMBIENTE

NOMBRE DEL INDICADOR	PERIODO	META TRIMESTRE	META ANUAL	RESULTADO
----------------------	---------	----------------	------------	-----------

* INCREMENTO DE LOS REGISTROS DE MATERIAL PARTICULADO 2.5 POR EPOCA DEL AÑO	ABRIL-JUNIO 2021	100.00	100.00	62.50  62.5 %
Meta:				
Unidad de Medida: PORCENTAJE				

* INDICE DE ESTABLECIMIENTOS COMERCIALES Y DE SERVICIOS QUE CUENTAN CON LICENCIA AMBIENTAL	ABRIL-JUNIO 2021	2.73	4.80	1.76  64.47 %
Meta:				
Unidad de Medida: PORCENTAJE				

* PORCENTAJE DE ACCIONES PARA LA CONSERVACION DE ECOSISTEMAS Y UN MEDIO AMBIENTE SANO	ABRIL-JUNIO 2021	25.00	70.00	37.50  150 %
Meta:				
Unidad de Medida: PORCENTAJE				

* PORCENTAJE DE POBLACION PARTICIPATIVA CON INICIATIVAS AMBIENTALES EN EL MUNICIPIO	ABRIL-JUNIO 2021	15.00	40.00	11.06  73.73 %
Meta:				
Unidad de Medida: PORCENTAJE				



--

* PORCENTAJE DE UNIDADES ECONOMICAS REGULADAS RESPECTO A LAS NOTIFICACIONES MOTIVADAS	ABR-JUN	37.00	80.00	24.80	67.03 %
Meta:					
Unidad de Medida: PORCENTAJE					

* VARIACION PORCENTUAL DE PERSONAS IMPACTADAS CON EDUCACION AMBIENTAL	ABRIL-JUNIO	20.00	68.00	170.80	854 %
Meta:					
Unidad de Medida: PORCENTAJE					

15 DIRECCIÓN DE DESARROLLO RURAL Y DELEGACIONES				
NOMBRE DEL INDICADOR	PERIODO	META TRIMESTRE	META ANUAL	RESULTADO

* PORCENTAJE DE APOYOS FINANCIEROS Y/O DE EVENTOS, OBTENIDOS A TRAVES DE GESTIONES.	ABRIL-JUNIO 2021	100.00	100.00	100.00	100 %
Meta: FOMENTAR EL DESARROLLO DE LAS COMUNIDADES DEL VALLE Y SAN FELIPE, A TRAVÉS DE LA GESTIÓN DE APOYOS Y EVENTOS, PARA SU PROGRESO ECONÓMICO Y PRODUCTIVO					
Unidad de Medida: PORCENTAJE					

* PORCENTAJE DE ATENCION DE SERVICIOS PUBLICOS EN DELEGACIONES	ABRIL-JUNIO 2021	10.00	40.00	5.57	55.7 %
Meta: ATENDER LAS NECESIDADES BÁSICAS CORRESPONDIENTES A LAS DELEGACIONES, ASÍ COMO PROMOVER EL DESARROLLO COMUNITARIO MEDIANTE EVENTOS CÍVICOS, RECREATIVOS, SOCIALES Y DEPORTIVOS, PARA EL BIENESTAR DE LA COMUNIDAD					
Unidad de Medida: PORCENTAJE					

* PORCENTAJE DE COBERTURA DE SERVICIOS PUBLICOS POR ZONAS EN EL VALLE DE MEXICALI Y SAN FELIPE.	ABRIL-JUNIO 2021	10.00	40.00	7.93	79.3 %
Meta: CONSERVAR LA COBERTURA DE LOS SERVICIOS PÚBLICOS, DE MANERA EFICIENTE EN EL VALLE DE MEXICALI Y SAN FELIPE, CONTRIBUYENDO AL BIENESTAR DE LA CIUDADANÍA Y DEL MEDIO AMBIENTE					
Unidad de Medida: PORCENTAJE					

* PORCENTAJE DE COMUNIDADES QUE RECIBIERON BENEFICIOS DE LAS JUNTAS DE MEJORAS	ABRIL-JUNIO 2021	70.00	70.00	71.43	102.04 %
Meta: MEJORAR LAS COMUNIDADES CON EL APOYO DE LAS JUNTAS DE MEJORAS ACTIVAS, PARA EL DESARROLLO DEL VALLE Y SAN FELIPE					
Unidad de Medida: PORCENTAJE					